



**SERVIÇO PÚBLICO FEDERAL**  
**CONSELHO REGIONAL DE MEDICINA VETERINÁRIA DO ESTADO DA PB – CRMV/PB**  
**SETOR DE FISCALIZAÇÃO**

**RELATÓRIO MENSAL**  
**PERÍODO: Agosto de 2021**

**Coordenador do setor:**

Dr. Andreey Teles – Médico Veterinário – CRMV 1825-PB

João Pessoa, PB  
2021

## APRESENTAÇÃO

Ligado diretamente à gerência administrativa, o setor de fiscalização do CRMV-PB possui expressiva relevância por representar a autarquia em sua atuação externa, mais precisamente na averiguação do exercício das profissões de médico veterinário e zootecnista. Trata-se de um, dentre vários mecanismos, adotado pela entidade para proteger a sociedade e proporcionar o acesso produtos e serviços de qualidade, seguros e íntegros, oferecidos por profissionais competentes e capacitados.

É de sua responsabilidade a realização de inspeções *in loco* dos mais diversos estabelecimentos que comercializem produtos ou prestem serviços relacionadas à medicina veterinária ou zootecnia, podendo estar associados direta ou indiretamente à produção animal, à defesa sanitária, à saúde pública e ao meio ambiente, à indústria de produtos veterinários, produtos de origem animal e seus derivados, seja em âmbito público ou privado, tudo em áreas inseridas na sua jurisdição.

Ressalta-se que todas as medidas aplicadas pelos fiscais, se baseiam na legislação vigente, em especial nas leis e Resoluções do CFMV. No que tange ainda às medidas, essas são constituídas de orientações, esclarecimentos, alertas quanto a eventuais riscos identificados em cada alvo fiscalizado, bem como, nos casos de constatação de irregularidades, a lavratura de autos de constatação e infração.

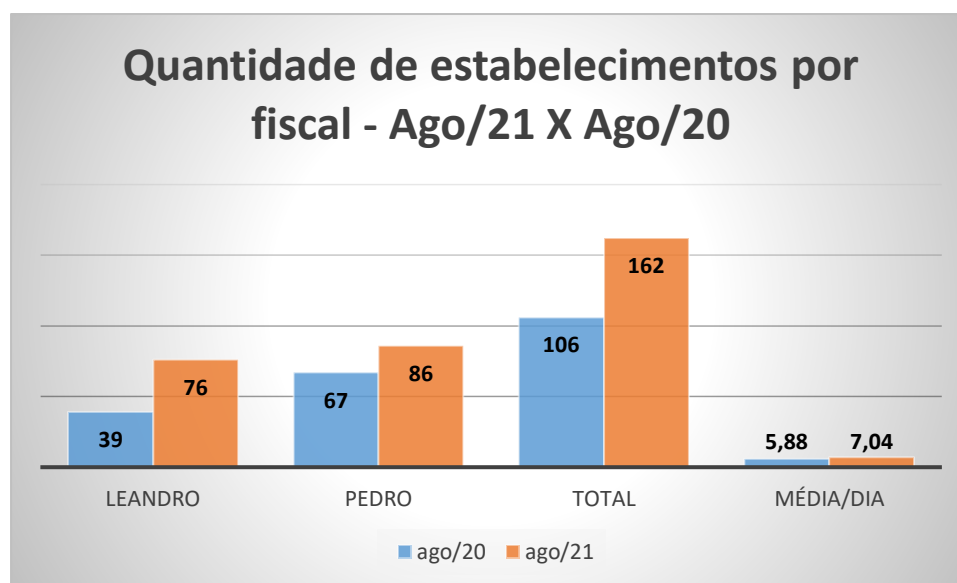
Objetivando quantificar e documentar as fiscalizações realizadas pela autarquia, como forma de criar um banco sistematizado de informações (tanto para consulta interna quanto externa - quando couber), o setor de fiscalização compila dados mensais, buscando o comparativo, sempre que possível, com o mesmo período de anos anteriores, de modo a identificarmos eventuais falhas e, com isso, buscarmos o aprimoramento de ações e do planejamento, de uma forma em geral.

A quantidade de estabelecimentos fiscalizada no mês de agosto de 2021, por cada um dos fiscais, individualmente e no cômputo total, segue descrito no gráfico 1.



José Augusto Almeida Teles  
Coordenador de Fiscalização  
do CRMV/PB

Gráfico 1 – Total de estabelecimentos visitados por fiscal no mês de agosto de 2021.



Comparando os resultados de 2021 com agosto do ano anterior, observa-se um aumento no quantitativo de estabelecimentos fiscalizados.

No tocante aos demais meses de 2021, agosto apresentou a melhor relação quantidade de dias trabalhados X número de estabelecimentos fiscalizados. Todavia, em números absolutos, foi o mês no qual se obteve segundo maior número de estabelecimentos fiscalizados, perdendo somente para janeiro.

Entretanto, vale ressaltar que em janeiro, as ações fiscalizatórias ainda tinham metodologia antiga e, diversos detalhes importantes de serem levados em consideração e observados nas inspeções, estavam sendo despercebidos, o que resultava numa ligeiramente maior eficiência fiscalizatória, porém com menor acurácia na efetividade dos resultados obtidos.

Observa-se tal eficiência quando se analisa o gráfico 2, no qual a quantidade de termos expedidos, em decorrência das ações de fiscalização, tiveram uma inversão diminuindo o volume de termos de fiscalização e aumentando os de constatação e de infração.

Embora sejam preocupantes, os dois últimos termos passaram a surgir em maior quantidade após orientações aos fiscais quanto ao que observar com maior precisão e, também depois de treinamentos e troca de informações entre este regional e o CFMV, mais precisamente o Núcleo de Apoio aos Regionais - NAR.

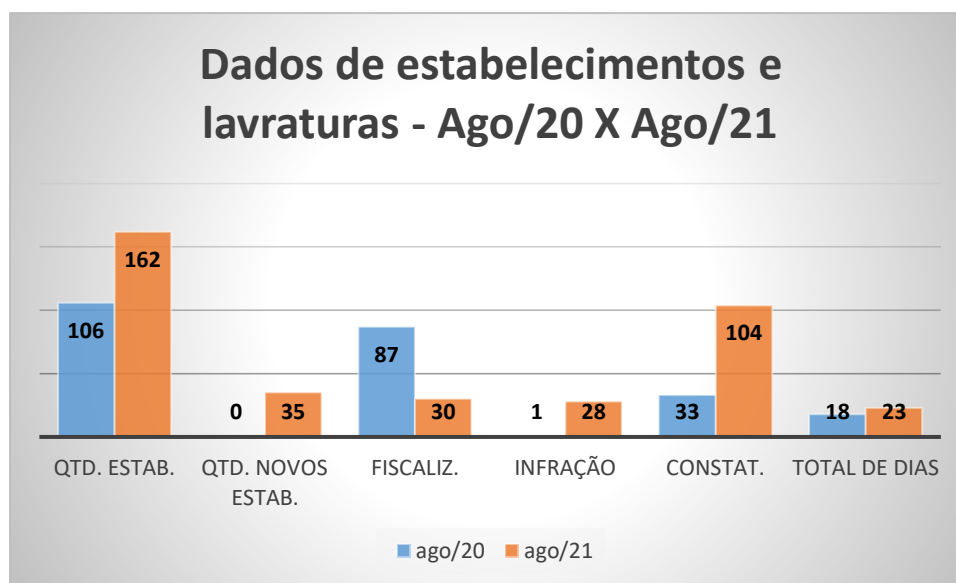
Nota-se que o termo de fiscalização (lavrado quando o estabelecimento encontra-se todo dentro da regularidade), apareceu em menor quantidade em agosto de 2021 e, os de

  
José Amadeu Almeida Teles  
Coordenador de Fiscalização  
do CRMV/PB

infração e constatação se apresentaram em maior número quando comparado com agosto de 2020.

Destaca-se que no mesmo período deste ano, a média de estabelecimentos inspecionados subiu para 7,04, contra 5,88/dia em agosto de 2020, em virtude de maior envolvimento, comprometimento da equipe, cumprimento do pacto firmado na reunião do final do primeiro semestre (esforço da equipe para fazermos 5 estabelecimentos por dia), assim como pela diminuição dos casos e números decorrentes da pandemia. Embora a pandemia tenha se mostrado menos influente, os protocolos de segurança e proteção têm sido mantidos e seguidos pelos fiscais da autarquia.

Gráfico 2 – Dados de estabelecimentos e lavraturas do mês de agosto de 2020 e 2021.



Vale ressaltar que em um período de apenas cinco dias trabalhados a mais (comparado ao mês de agosto de 2020), o setor de fiscalização aumentou seus números em 52,83% (saltando de 106 para 162 alvos inspecionados) em agosto de 2021.

Segundo o gráfico 3, pode-se observar que o valor semanal de fiscalizações foi maior somente nas duas primeiras semanas de agosto de 2020, sem que isso representasse impacto final nos resultados, uma vez que, no cálculo mensal de agosto de 2021, o setor de fiscalização do CRMV-PB saiu de 106 para 162 estabelecimentos fiscalizados.


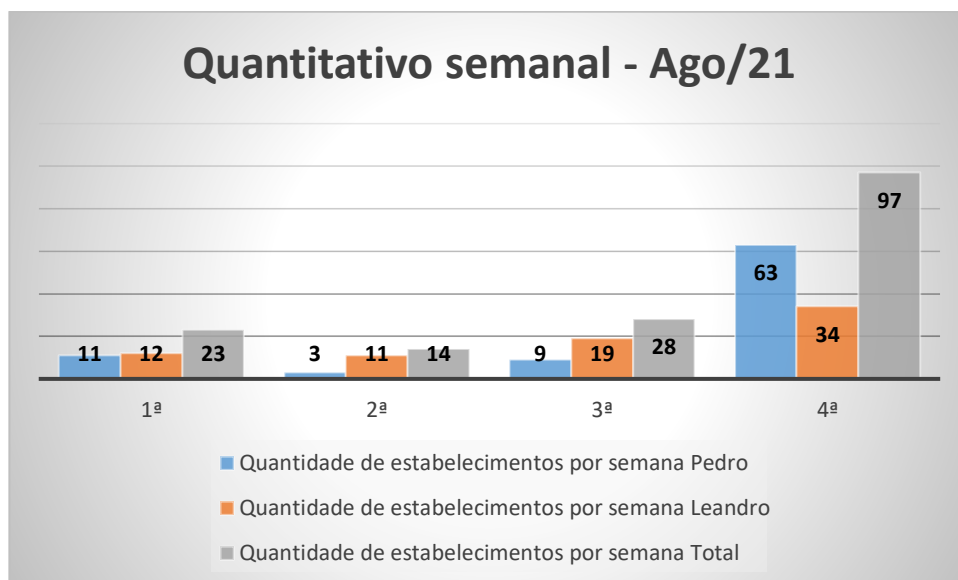
  
José Anderson Almeida Teles  
Coordenador de Fiscalização  
do CRMV/PB

Gráfico 3 – Quantidade de alvos fiscalizados semanalmente, por fiscal, no mês de agosto de 2021.

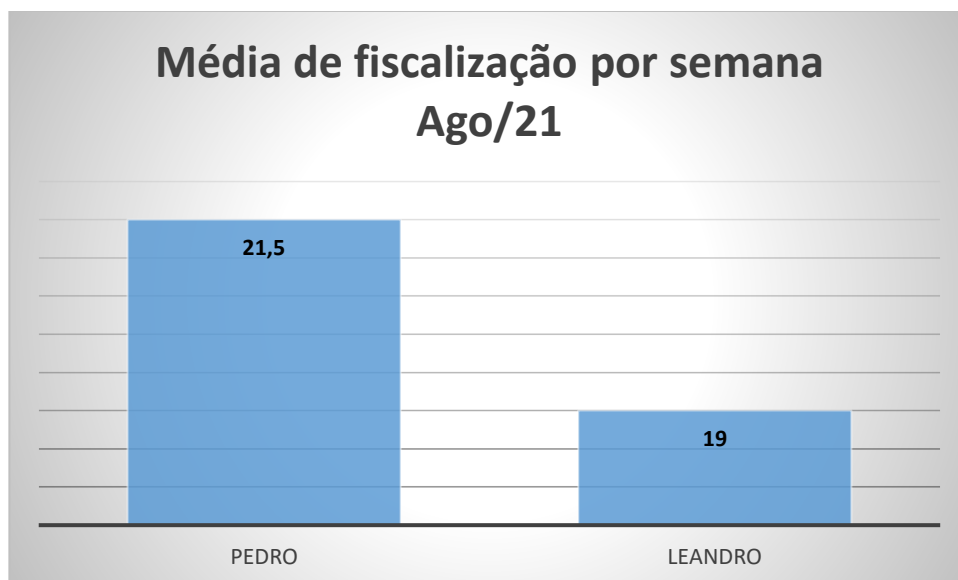


Analisando os dados entre fiscais, vale ressaltar que o agente Pedro Marcelino realiza fiscalizações em finais de semana (em virtude de alguns estabelecimentos funcionarem mais pontualmente no dia da feira livre daquela cidade) e, o fiscal José Leandro atua mais em dias úteis. Porém, os valores entre eles se encontram num patamar sem diferença significativa, tendo sido registrada média de 20,75 para Pedro e 19 para Leandro (Gráfico 4).

Em agosto do ano passado, os valores registrados foram 16,25 para Pedro e 9,75 para Leandro, portanto uma maior diferença na média entre eles. A partir desse resultado, nota-se que houve uma redução expressiva desse intervalo, no mesmo mês de 2021.

  
José Anderson Almeida Teles  
Coordenador de Fiscalização  
do CRMV/PB

Gráfico 4 – Média de fiscalizações efetivadas por semana, Agosto 2021.



Dando continuidade ao acompanhamento de novos estabelecimentos registrados no CRMV-PB (variável analisada desde o mês de maio), nota-se que o mês de agosto teve maior número de novos estabelecimentos registrados, totalizando 35, contra 34 de julho, 29 de junho e apenas 09 no mês de maio de 2021. Essa informação não era computada nos meses e anos anteriores.

É válido entender que os fatores que contribuem com a oscilação no número de novos registros são de natureza externa (cumprimento de orientações e prazos por parte dos atuados). Por outro lado, destaca-se que está havendo cuidado e conhecimento de alguns empreendedores, já que estes têm viabilizado ao fiscais do CRMV-PB o acompanhamento das atividades, prestação de esclarecimentos e orientações pelos fiscais, a cada um dos alvos, especialmente os que necessitam de ajustes.

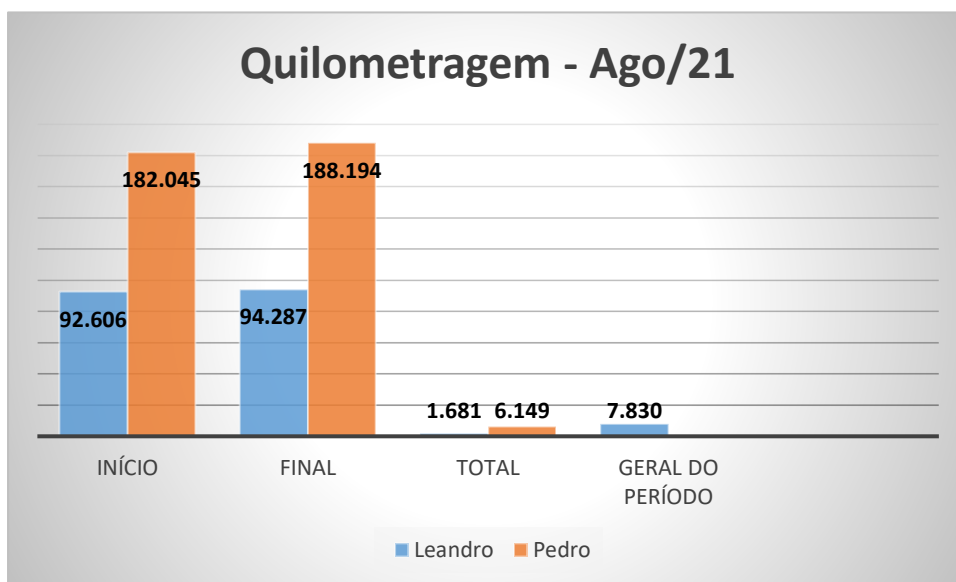
Para a consecução dos objetivos do setor, especialmente a realização de fiscalização, os fiscais contam com viaturas identificadas com o brasão da república e disponíveis em todo o período de serviço.

Destes veículos é feito o controle da quilometragem e do consumo de combustível. O total de quilômetros rodados em agosto de 2021 encontra-se descrito no gráfico 5. O fiscal Pedro utilizou mais o veículo, principalmente por ter feito viagem com a equipe para o CRMV-RN, além de diligências para fiscalização de eventos esportivos (retomados desde agosto) e de matadouros (continuidade do projeto de fiscalização).

*Jose Amador Almeida Teles*  
Coordenador de Fiscalização  
do CRMV/PB

No que se refere ao combustível, os dois veículos consumiram no mês em questão, o total de 631,77 litros de gasolina, sendo 512,67 litros pelo Cobalt – Pedro Marcelino, e 119,10 litros pelo Ford Ka – José Leandro.

Gráfico 5 – Quilometragem rodada por cada fiscal em agosto de 2021.



## CONCLUSÃO

Pode-se afirmar que já estamos trabalhando quase que em fase de normalidade, ainda que existam todos os cuidados devido à pandemia do novo coronavírus.

As viagens ao interior já foram retomadas, o que tem contribuído com o aumento no número de alvos fiscalizados.

Os números esperados estão sendo atingidos e as orientações estão sendo seguidas conforme acordado em reuniões.

Os resultados de desempenho do setor têm sido satisfatórios.

  
José Américo Almeida Teles  
Coordenador de Fiscalização  
do CRMV/PB