



SERVIÇO PÚBLICO FEDERAL
CONSELHO REGIONAL DE MEDICINA VETERINÁRIA DO ESTADO DA PB – CRMV/PB
SETOR DE FISCALIZAÇÃO

RELATÓRIO MENSAL
PERÍODO: Dezembro de 2021

Coordenador do setor:

Dr. Andreey Teles – Médico Veterinário – CRMV 1825-PB

João Pessoa, PB
2021

APRESENTAÇÃO

Ligado diretamente à gerência administrativa, o setor de fiscalização do CRMV-PB possui expressiva relevância por representar a autarquia em sua atuação externa, mais precisamente na averiguação do exercício das profissões de médico veterinário e zootecnista. Trata-se de um, dentre vários mecanismos, adotado pela entidade para proteger a sociedade e proporcionar o acesso produtos e serviços de qualidade, seguros e íntegros, oferecidos por profissionais competentes e capacitados.

É de sua responsabilidade a realização de inspeções *in loco* dos mais diversos estabelecimentos que comercializem produtos ou prestem serviços relacionadas à medicina veterinária ou zootecnia, podendo estar associados direta ou indiretamente à produção animal, à defesa sanitária, à saúde pública e ao meio ambiente, à indústria de produtos veterinários, produtos de origem animal e seus derivados, seja em âmbito público ou privado, tudo em áreas inseridas na sua jurisdição.

Ressalta-se que todas as medidas aplicadas pelos fiscais, se baseiam na legislação vigente, em especial nas leis e Resoluções do CFMV. No que tange ainda às medidas, essas são constituídas de orientações, esclarecimentos, alertas quanto a eventuais riscos identificados em cada alvo fiscalizado, bem como, nos casos de constatação de irregularidades, a lavratura de autos de constatação e infração.

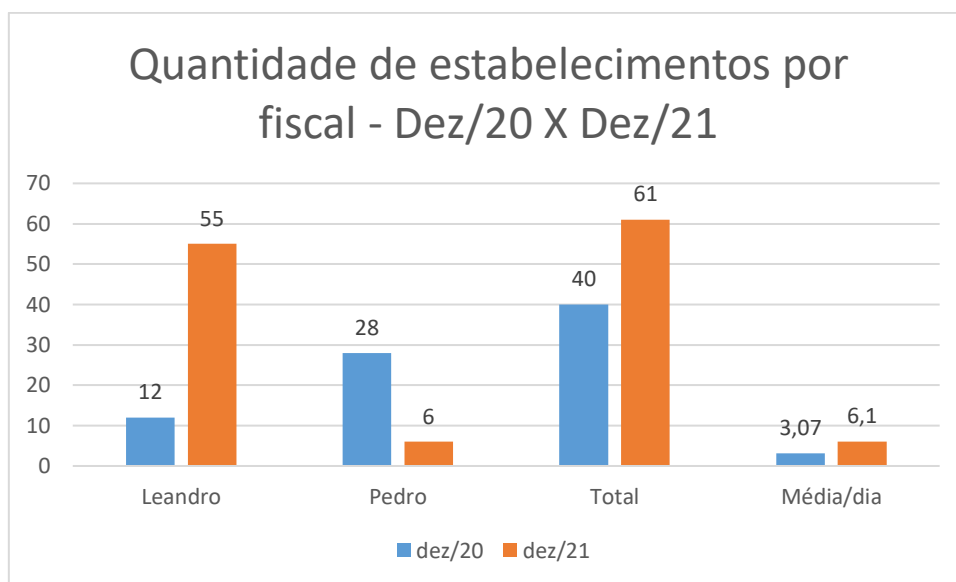
Objetivando quantificar e documentar as fiscalizações realizadas pela autarquia, como forma de criar um banco sistematizado de informações (tanto para consulta interna quanto externa - quando couber), o setor de fiscalização compila dados mensais, buscando o comparativo, sempre que possível, com o mesmo período de anos anteriores, de modo a identificarmos eventuais falhas e, com isso, buscarmos o aprimoramento de ações e do planejamento, de uma forma em geral.

José Anthony Almeida Teles
Comissão de Fiscalização de Recursos
Port. CRMV/PB 01 de 04/17/2021

DADOS E INFORMAÇÕES

A quantidade de estabelecimentos fiscalizados no mês de dezembro de 2021, por cada um dos fiscais, individualmente e no cômputo total, segue descrito no gráfico 1.

Gráfico 1 – Total de estabelecimentos visitados por fiscal no mês de dezembro de 2021.



Comparando os resultados de 2021 com dezembro do ano anterior, observa-se um aumento no quantitativo de estabelecimentos fiscalizados. Vale ressaltar que o mês de dezembro, naturalmente, possui uma quantidade de dias úteis menor, em virtude das festividades de fim de ano.

Em virtude de um dos veículos (Cobalt) ter passado 08 (oito) dias na oficina, o mês de dezembro, que já tem naturalmente menos dias úteis (10 dias em 2021 – em virtude de recesso e feriados), este foi o mês de 2021 com menor rendimento em todo o ano. O referido mês, porém, teve melhor relação quantidade de dias trabalhados X número de estabelecimentos fiscalizados, quando comparado com dezembro de 2020, no qual se trabalhou 13 dias, com os dois fiscais atuando.

O gráfico 2 apresenta a quantidade de termos lavrados em decorrência das ações de fiscalização. Note-se que houve uma inversão no volume de termos, tendo aumentado os de constatação e de infração e, reduzido os de fiscalização, quando comparado a anos anteriores.

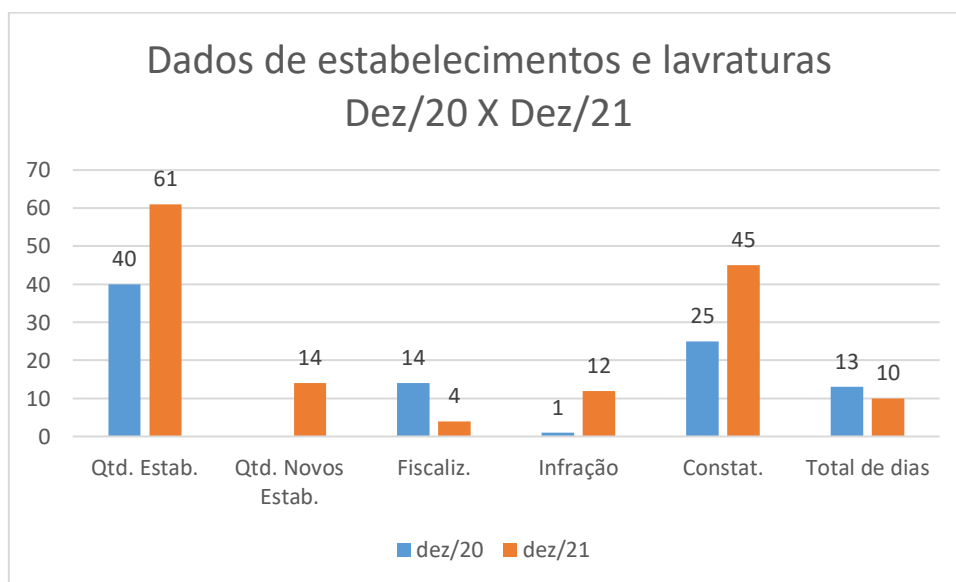
José Antônio Almeida Sales
Comissário de Fiscalização de Empresas
Proc. CIPR/2021 nº 12 de 14/07/2021

Embora não seja o esperado, os dois últimos termos passaram a surgir em maior quantidade após orientações aos fiscais quanto ao que observar com mais precisão e, também depois de treinamentos, acompanhamento dos fiscais em inspeções e ainda pela troca de informações entre este regional, outros regionais e o próprio CFMV, mais precisamente o Núcleo de Apoio aos Regionais - NAR.

Observa-se que o termo de fiscalização, apareceu em menor quantidade em dezembro de 2021 (10 lavraturas a menos) e, os de infração (11 autos a mais) e constatação (20 termos a mais) se apresentaram em números distintos quando comparado com dezembro de 2020.

Destaca-se que no mesmo período deste ano, a média de estabelecimentos inspecionados subiu para 6,1, contra 3,07/dia em dezembro de 2020, em virtude de maior envolvimento, comprometimento da equipe, cumprimento do pacto firmado nas reuniões ao longo do ano de 2021.

Gráfico 2 – Dados de estabelecimentos e lavraturas do mês de dezembro de 2020 e 2021.



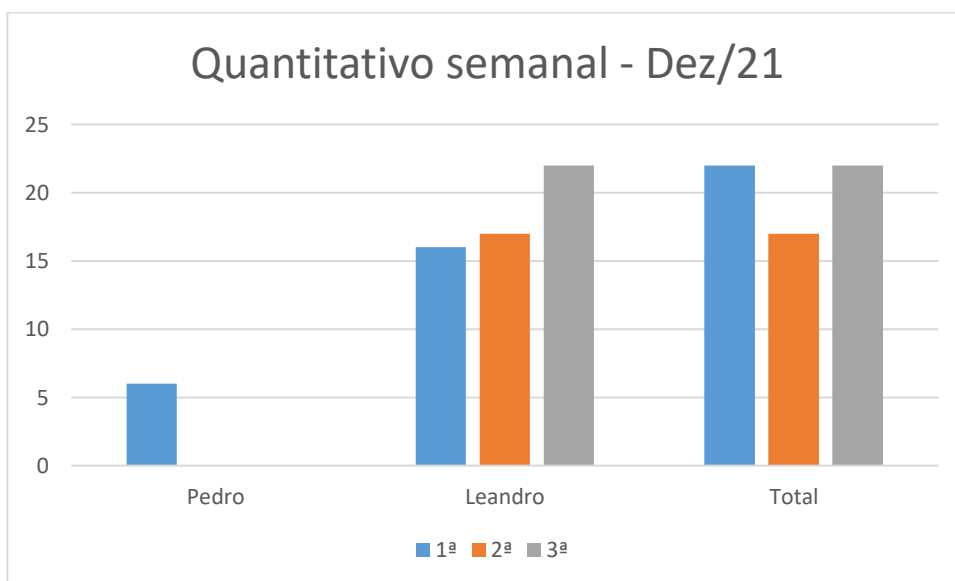
Vale ressaltar que mesmo tendo trabalhado um período de três dias a menos (comparado ao mês de dezembro de 2020) e somente com um dos fiscais na maioria dos dias do referido mês, o setor de fiscalização aumentou seus números em 65,5% (saltando de 40 para 61 alvos inspecionados) em dezembro de 2021.

Segundo o gráfico 3, pode-se observar que o volume semanal de fiscalizações foi bem distante entre os fiscais, já que a diferença entre eles (55 estabelecimentos) foi significativa.

José Antônio Almeida Sales
Coordenador de Fiscalização e Inspeção
Proc. 019/2016 01 de Dezembro

Todavia, vale destacar que, um dos veículos da fiscalização permaneceu em oficina por 08 (oito) dias seguidos, o que comprometeu o rendimento de um dos fiscais.

Gráfico 3 – Quantidade de alvos fiscalizados semanalmente, por fiscal, no mês de dezembro de 2021.



Os valores registrados no mês de dezembro, mensurando o desempenho entre os fiscais, se encontram numa diferença bastante expressiva, tendo sido registrada média de 18,33 estabelecimentos para Leandro e 02 estabelecimentos para Pedro (Gráfico 4).

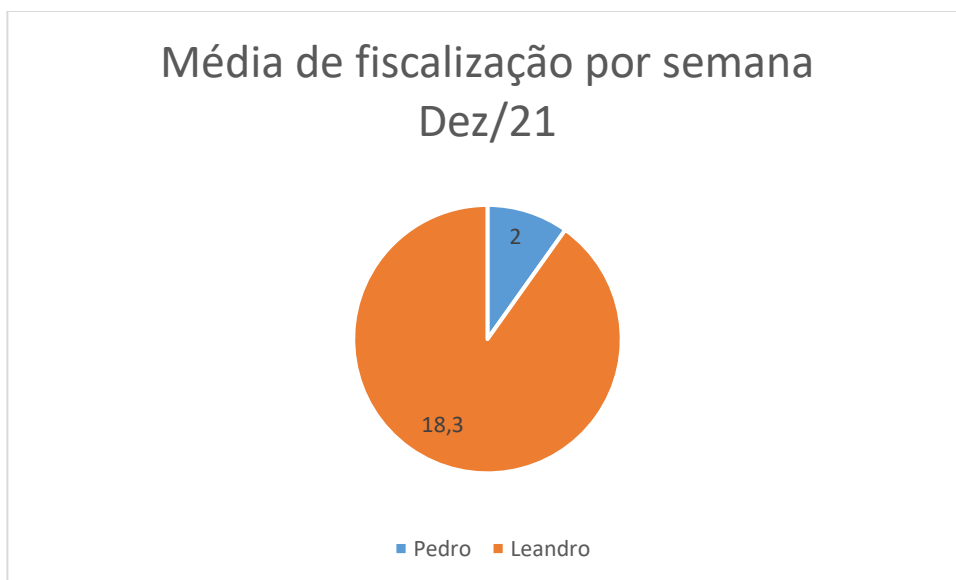
Em dezembro do ano passado, os valores registrados foram 12 para Leandro e 29 para Pedro, mostrando que houve discrepância. Entretanto, ressalta-se que no ano de 2020 houve fiscalização por parte de Pedro em dias como o 25/12 – feriado, o que não se recomenda.

Dando continuidade ao acompanhamento de novos estabelecimentos fiscalizados pela primeira vez (variável analisada desde o mês de maio), nota-se que no mês de dezembro de 2021 contou com 14 novos alvos.

É válido entender que os fatores que contribuem com a oscilação no número de novos registros são de natureza externa (cumprimento de orientações e prazos por parte dos atuados). Por outro lado, sugere-se que está havendo cuidado e conhecimento de alguns empreendedores, já que estes têm viabilizado ao fiscais do CRMV-PB o acompanhamento das atividades, prestação de esclarecimentos e orientações pelos fiscais, a cada um dos alvos, especialmente os que necessitam de ajustes, estendendo-se as ações descritas acima ao setor de fiscalização, através do recebimento de pessoas com dúvidas, ligações, emails, dentre outros.

José Anderson Almeida Sales
Coordenador de Fiscalização de Veículos
Pouso Alegre 07 de Dezembro 2021

Gráfico 4 – Média de fiscalizações efetivadas por semana, dezembro 2021.



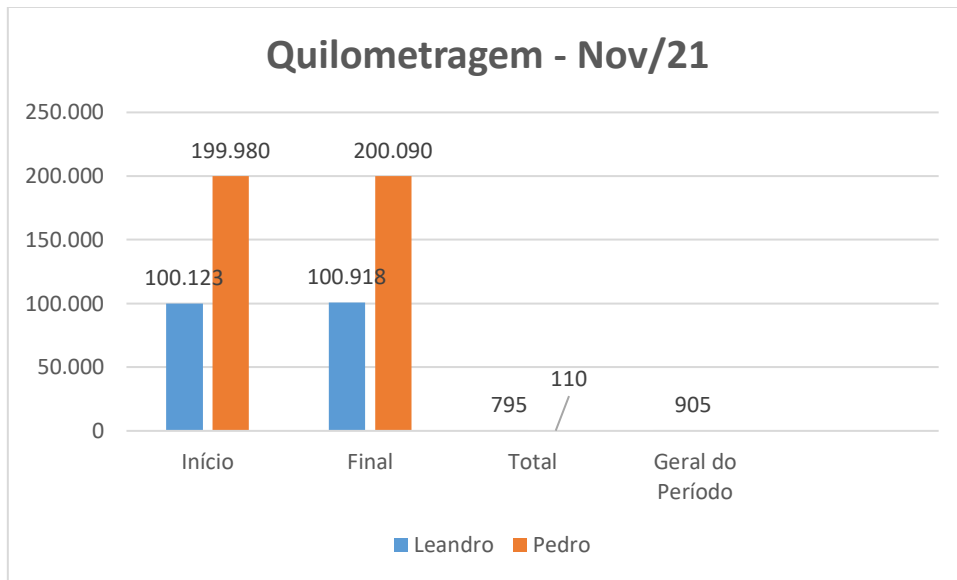
Para a realização das ações de fiscalização, os agentes contam com viaturas identificadas com o brasão da república e com os emblemas da medicina veterinária e da zootecnia, as quais se encontram disponíveis em todo o período de serviço. Podem ainda ser usadas em finais de semana, desde que comunicado previamente ou que haja necessidade, informada via ofício e planejamento ao coordenador do setor e demais instâncias, conforme normatizado pela presidência.

Destes veículos é feito o controle da quilometragem e do consumo de combustível. O total de quilômetros rodados em dezembro de 2021 encontra-se descrito no gráfico 5. O fiscal Leandro utilizou mais o veículo, somando uma diferença de quilometragem de 685 km quando comparado com o veículo conduzido pelo fiscal Pedro.

No que se refere ao combustível, os dois veículos consumiram no mês em questão, o total de 113,76 litros de gasolina, sendo 44,02 litros pelo Cobalt – Pedro Marcelino e, 69,74 litros pelo Ford Ka – José Leandro.

José Leandro Almeida, Tobias
Coordenador de Fiscalização e Normas
Porto Velho, 01 de Dezembro de 2021

Gráfico 5 – Quilometragem rodada por cada fiscal em dezembro de 2021.



CONCLUSÃO

A equipe de fiscalização está bem engajada.

Os números esperados estão sendo atingidos, porém é preciso mais trabalho externo, especialmente em alvos da capital e região metropolitana, visando o cumprimento do planejamento e das orientações conforme acordado em reuniões.

Os resultados de desempenho do setor têm sido satisfatórios.

José Antônio Almeida Sales
Comandante de Controle de Tráfego
Proc. 0101478 01 de Nov/2021