



**SERVIÇO PÚBLICO FEDERAL**  
**CONSELHO REGIONAL DE MEDICINA VETERINÁRIA DO ESTADO DA PB – CRMV/PB**  
**COORDENAÇÃO DO SETOR DE FISCALIZAÇÃO**

**RELATÓRIO MENSAL**  
**PERÍODO: Janeiro de 2022**

**Coordenador do setor:**

Dr. Andreey Teles – Médico Veterinário – CRMV 1825-PB

João Pessoa, PB  
2022

## APRESENTAÇÃO

Ligado diretamente à gerência administrativa, o setor de fiscalização do CRMV-PB possui expressiva relevância por representar a autarquia em sua atuação externa, mais precisamente na averiguação do exercício das profissões de médico veterinário e zootecnista. Trata-se de um, dentre vários mecanismos, adotado pela entidade para proteger a sociedade e proporcionar o acesso a produtos e serviços de qualidade, seguros e íntegros, oferecidos por profissionais competentes, capacitados e comprometidos com a saúde e bem-estar da população em geral.

É da responsabilidade do referido setor realizar inspeções *in loco* dos mais diversos estabelecimentos que comercializem produtos ou prestem serviços relacionados à medicina veterinária ou zootecnia, podendo estar associados direta ou indiretamente à produção animal, à defesa sanitária, à saúde pública e ao meio ambiente, à indústria de produtos veterinários, produtos de origem animal e seus derivados, seja em âmbito público ou privado, tudo em áreas inseridas na sua jurisdição.

Ressalta-se que todas as medidas aplicadas pelos fiscais, se baseiam na legislação vigente, em especial nas leis e Resoluções do Sistema CFMV/CRMVs. No que tange ainda às medidas, essas são constituídas de orientações, esclarecimentos, alertas quanto a eventuais riscos identificados em cada alvo fiscalizado, bem como, nos casos de constatação de irregularidades, a lavratura de autos de constatação e de infração.

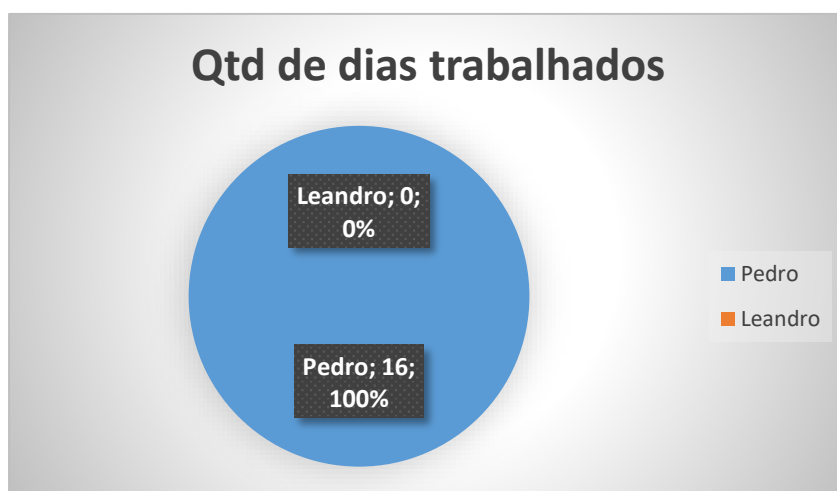
Objetivando quantificar e documentar as fiscalizações realizadas pela autarquia, como forma de criar um banco sistematizado de informações (tanto para consulta interna quanto externa – dentro do que couber), o setor de fiscalização compila dados mensais, buscando o comparativo, sempre que possível, com o mesmo período de anos anteriores, de modo a identificarmos eventuais pontos de ajuste e, com isso, buscarmos o aprimoramento de ações e do planejamento, de uma forma em geral.

José Anthony Almeida Teles  
Comissão de Fiscalização de Serviços  
Port. CRMV/PB nº de 04/01/2021

## DADOS E INFORMAÇÕES

A seguir, uma série de gráficos comprova a evolução e desempenho do setor em 2022. Vale ressaltar que o planejamento atualmente utilizado no setor está sendo traçado com base nas ART em atraso, seguido de estabelecimentos críticos pela natureza da atividade e histórico de infrações e, por fim, das denúncias recebidas. Destaca-se, contudo, que as denúncias são prioridade sempre que registradas pelo órgão.

Gráfico 1 – Quantidade de dias trabalhados pelos fiscais do setor. Janeiro, 2022.

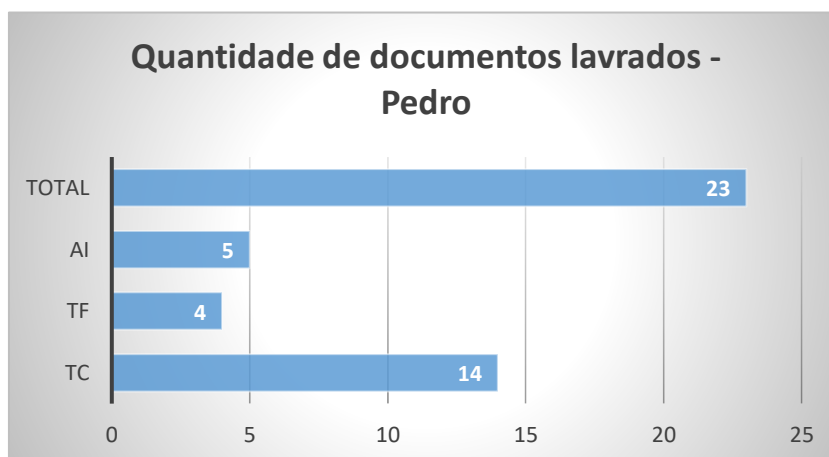


O fiscal Jose Leandro esteve em período de férias no mês de janeiro de 2022, retornando às atividades somente no dia 02 de fevereiro.

Dos dias trabalhados excetuam-se as segundas-feiras (atividade administrativa interna) e os finais de semana e feriados.

José Anderson Almeida Sales  
Coordenador de Planejamento e Monitoramento  
Por: 02/02/2022

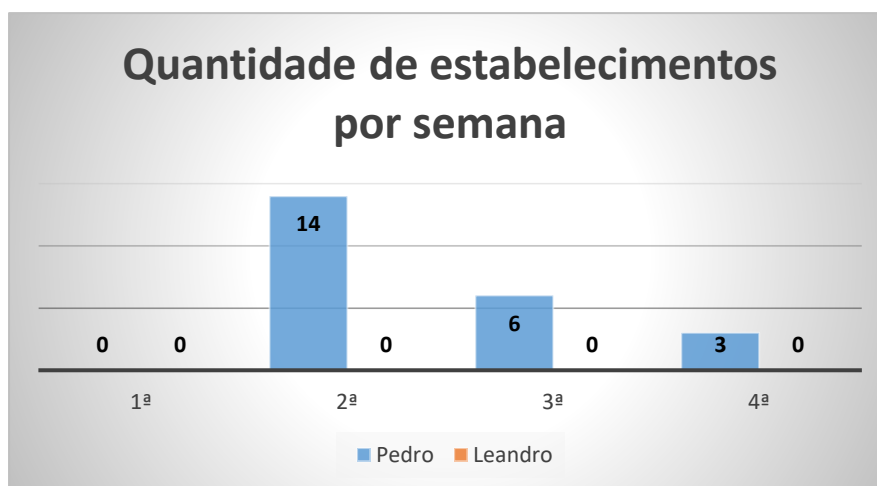
Gráfico 2 – Dados de lavraturas referentes ao mês de janeiro de 2022.



Os termos de constatação foram maioria comparando-se aos de infração (segundo lugar) e de fiscalização.

Essa inversão pode ser um indicativo de que os empreendedores estejam se organizado melhor no sentido de manterem suas obrigações em dia, junto ao CRMV-PB.

Gráfico 3 – Quantidade de alvos fiscalizados semanalmente, por fiscal, no mês de janeiro de 2022.

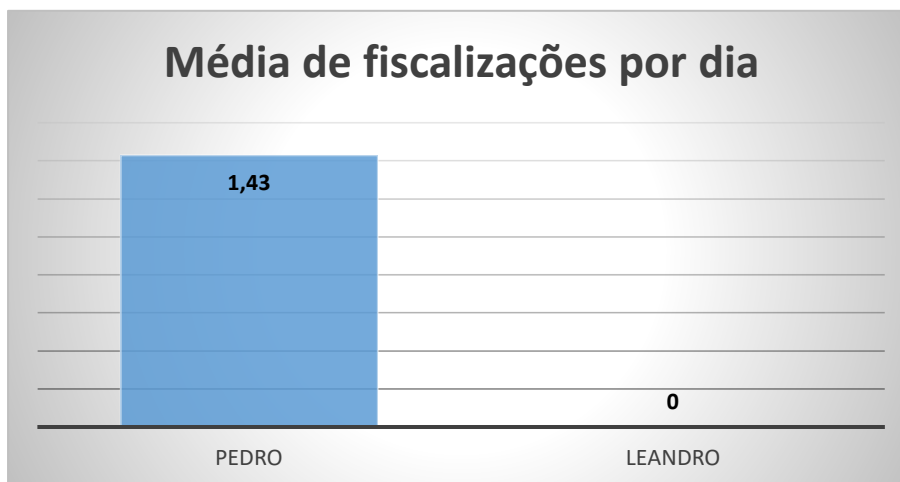


Os valores registrados no referido mês mostram que as atividades internas tomaram maior tempo, o que não é o esperado. O fiscal José Leandro encontrava-se de férias no referido período.

José Anderson Almeida Sales  
Coordenador de Fiscalização de Empresas  
Posto: 01/01/2022

Embora haja o planejamento semanal, nem sempre estiverem sendo cumprido, ocorrendo a inversão das atividades, de modo a priorizar demandas administrativas internas.

Gráfico 4 – Cômputo de fiscalizações efetivadas por dia. Janeiro 2022.



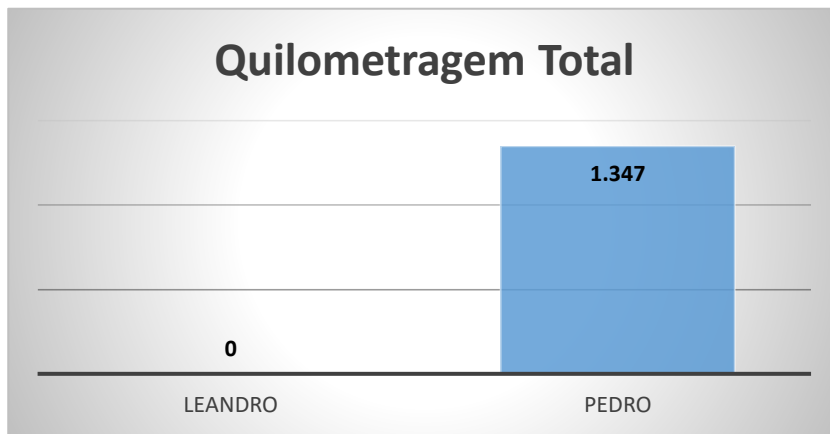
Em virtude da inversão nas atividades distribuídas pela gestão do setor, o número de fiscalizações por dia caiu bastante quando comparado ao ano de 2021. Durante todo o ano de 2021, somente no mês de janeiro registrou-se a menor média diária de fiscalizações, tendo sido 2,75. Destaca-se, contudo, que neste mês estava sendo implantada a coordenação do referido setor.

Ressalta-se que a média de fiscalizações por dia registrada em 2021 ficou em 7,34 estabelecimentos, o que representou um avanço e uma elevada possibilidade de atingimento de todos os estabelecimentos inscritos no CRMV-PB, antes mesmo do encerramento do ano.

Dos veículos utilizados é feito o controle da quilometragem e do consumo de combustível. O total de quilômetros rodados em janeiro de 2022 encontra-se descrito no gráfico 5. O fiscal José Leandro estava em período de férias, havendo, por este motivo, uma maior utilização do veículo pelo fiscal Pedro.

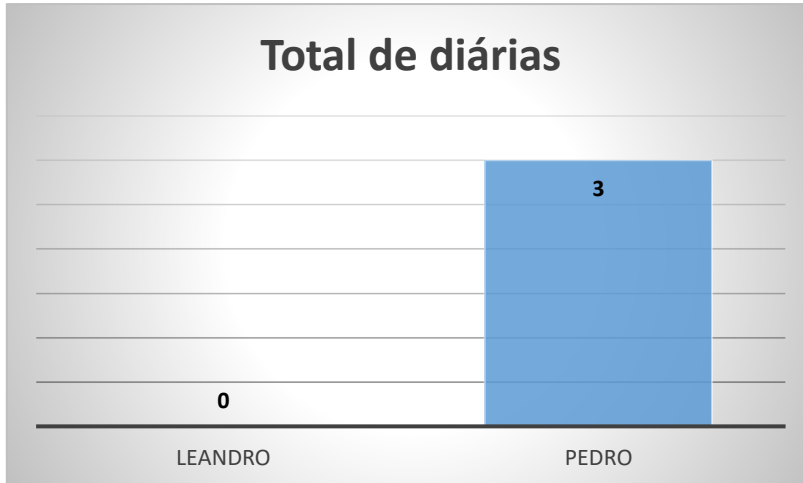
José Adriano Almeida Sales  
Coordenador de Fiscalização de Veículos  
Proc. CRMV/PB 07 de Janeiro/2022

Gráfico 5 – Quilometragem rodada por cada fiscal em janeiro de 2022.



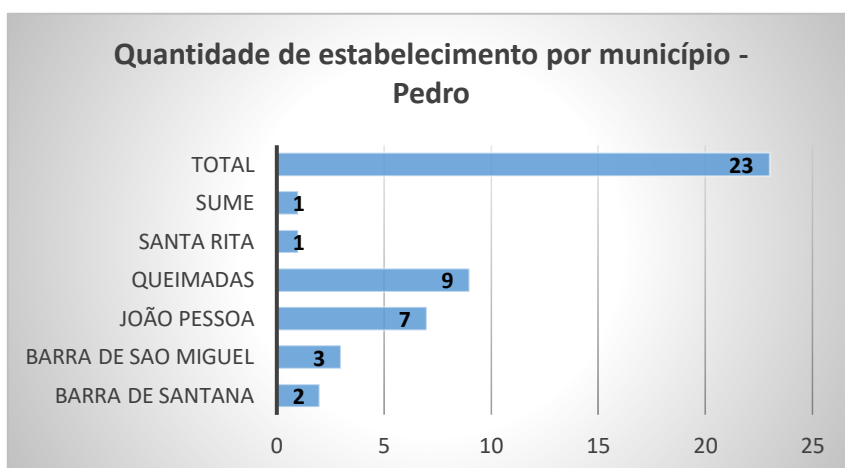
Em janeiro, a autarquia destinou o pagamento de 03 (três) diárias (Gráfico 6) ao fiscal Pedro Marcelino, totalizando R\$510,00, para a realização de fiscalização em 23 municípios (Gráfico 7), o que ocorreu em dias distintos (11 e 20/01/2022).

Gráfico 6 – Quantidade de diárias destinadas a cada fiscal em janeiro de 2022.



José Antônio Almeida Sales  
Controlador de Custos e Materiais  
Proc. CPM/2021 nº 02 de 20/01/2022

Gráfico 7 – Municípios visitados por cada fiscal em janeiro de 2022.



Em janeiro de 2022 nenhum estabelecimento recebeu a fiscalização do CRMV-PB pela primeira vez.

## CONCLUSÃO

A equipe de fiscalização tem mostrado maior engajamento nas atividades.

Os resultados de desempenho do setor têm sido satisfatórios, mas precisam evoluir.

A comunicação precisa ser aprimorada.

As rotinas e fluxos estabelecidos precisam ser seguidos rigorosamente.

É preciso aumentar a quantidade média de estabelecimentos fiscalizados por dia e, conseqüentemente, por semana.

José Antônio Almeida Tavares  
Coordenador de Fiscalização de Empresas  
Proc. 0001496/01 de 04/01/2021