



**SERVIÇO PÚBLICO FEDERAL**  
**CONSELHO REGIONAL DE MEDICINA VETERINÁRIA DO ESTADO DA PB – CRMV/PB**  
**SETOR DE FISCALIZAÇÃO**

**RELATÓRIO MENSAL**  
**PERÍODO: Julho de 2021**

**Coordenador do setor:**

Dr. Andreey Teles – Médico Veterinário – CRMV 1825-PB

João Pessoa, PB  
2021

## APRESENTAÇÃO

Ligado diretamente à gerência administrativa, o setor de fiscalização do CRMV-PB possui expressiva relevância por representar a autarquia em sua atuação externa, mais precisamente na averiguação do exercício das profissões de médico veterinário e zootecnista. Trata-se de uma das diversas formas que a entidade adota para proteger a sociedade e assegurar produtos e serviços de qualidade, seguros e íntegros, oferecidos por profissionais de qualidade.

É de sua responsabilidade a realização de inspeções *in loco* dos mais diversos estabelecimentos que comercializem produtos ou prestem serviços relacionadas à medicina veterinária ou zootecnia, podendo estar associados direta ou indiretamente à produção animal, à defesa sanitária, à saúde pública e ao meio ambiente, à indústria de produtos veterinários, produtos de origem animal e seus derivados, seja em âmbito público ou privado, tudo em áreas inseridas na sua jurisdição.

Ressalta-se que todas as medidas aplicadas pelos fiscais, se baseiam na legislação vigente, em especial nas leis e Resoluções do CFMV. No que tange ainda às medidas, essas são constituídas de orientações, esclarecimentos, alertas quanto a eventuais riscos identificados em cada alvo fiscalizado, bem como, nos casos de constatação de irregularidades, a lavratura de autos de constatação e infração.

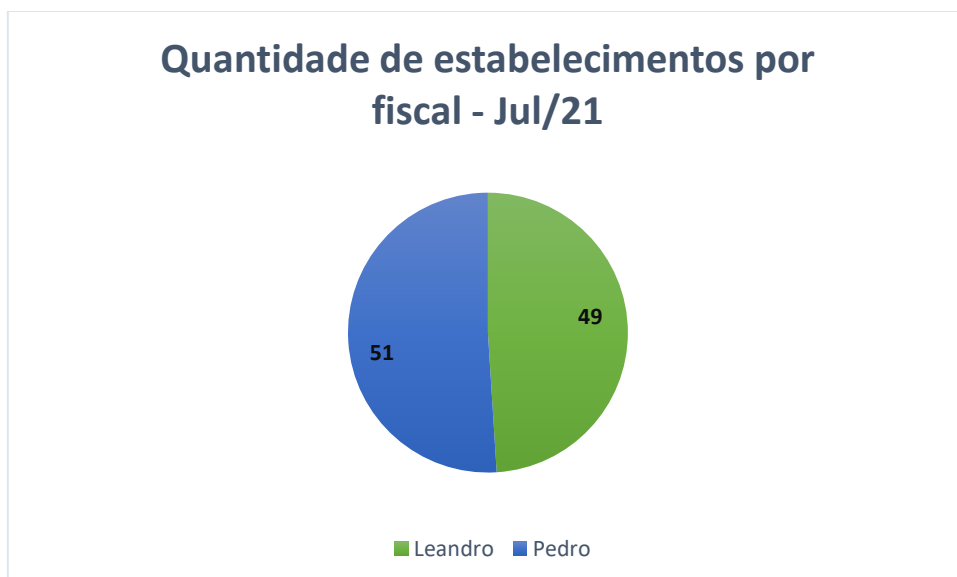
Objetivando quantificar e documentar as fiscalizações realizadas pela autarquia, como forma de criar um banco sistematizado de informações (tanto para consulta interna quanto externa - quando couber), o setor de fiscalização compila dados mensais, buscando o comparativo, sempre que possível, com o mesmo período de anos anteriores, de modo a identificarmos eventuais falhas e, com isso, buscamos o aprimoramento de ações e do planejamento, de uma forma em geral.

A quantidade de estabelecimentos fiscalizada no mês de julho de 2021, por cada um dos fiscais, individualmente e no cômputo total, segue descrito no gráfico 1.



Assinatura manuscrita de José Anderson Almeida Teles, Coordenador da Fiscalização do CRMV/PB.

Gráfico 1 – Total de estabelecimentos visitados por fiscal no mês de julho de 2021.



A ausência de informações individualizadas por fiscal, referente ao ano de 2020, não permite que tenhamos parâmetros de comparação entre o quantitativo fiscalizado por cada um entre os referidos períodos.

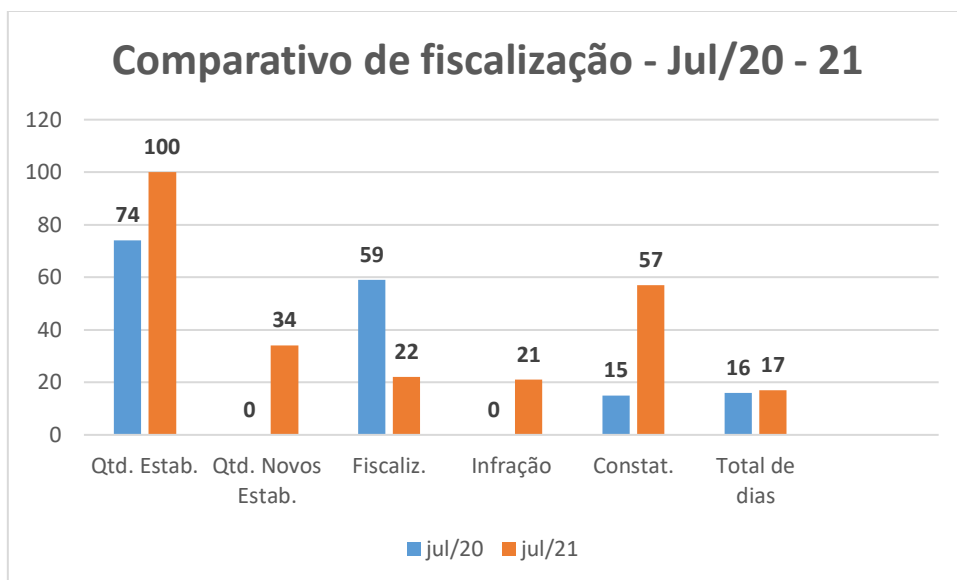
Observa-se que esse mês ficou em 5º lugar em quantitativo fiscalizado, desde o início de 2021 (100 alvos no total) e, quando comparado ao mesmo período do ano passado, constata-se que houve uma redução de 89 empresas (47%).

No que se refere à quantidade de termos expedidos neste mês de 2021 e no mesmo período do ano passado, o gráfico 2 apresenta os dados obtidos.

A quantidade de termos expedidos varia conforme o número de alvos fiscalizados, podendo estarem ainda irregulares (quando recebem o termo de constatação). Porém, a inexistência de empresas com situação irregular, passível de receber um auto de infração (visualizado em julho de 2020) é algo preocupante, haja vista que é recorrente a quantidade de empreendedores (inclusive médicos veterinários e/ou zootecnistas) que, por algum motivo, infringem normas. Fato este constatado no mês de julho de 2021 no qual 21% dos termos lavrados foram classificados como autos de infração.

  
José Anderson Almeida Teles  
Coordenador da Fiscalização  
do CRMV/PB

Gráfico 2 – Comparativo da quantidade de alvos fiscalizados no mês de julho de 2020 e 2021.



Atribui-se esses novos dados provavelmente às orientações do setor, os esclarecimentos oriundos dos treinamentos feitos pelo CFMV e as discussões do dia-a-dia, além do acompanhamento do coordenador do setor em algumas ações de fiscalização, o que gera debate frente a algumas condições, chegando-se à conclusão de qual termo seria o mais adequado diante da situação encontrada.

Observa-se ainda no gráfico 2 que no mês de julho de 2020, sob condições de trabalho submetidas à situação pandêmica, trabalhou-se durante 16 dias, supondo-se que as atividades aparentavam estar retornando ao normal em virtude de decretos/orientações internas, cuidados, dentre outros, o que resultou em um mês um pouco mais produtivo e já bem próximo o que se trabalha mensalmente. A média da fiscalização por dia no referido mês foi de 8,59 estabelecimentos.

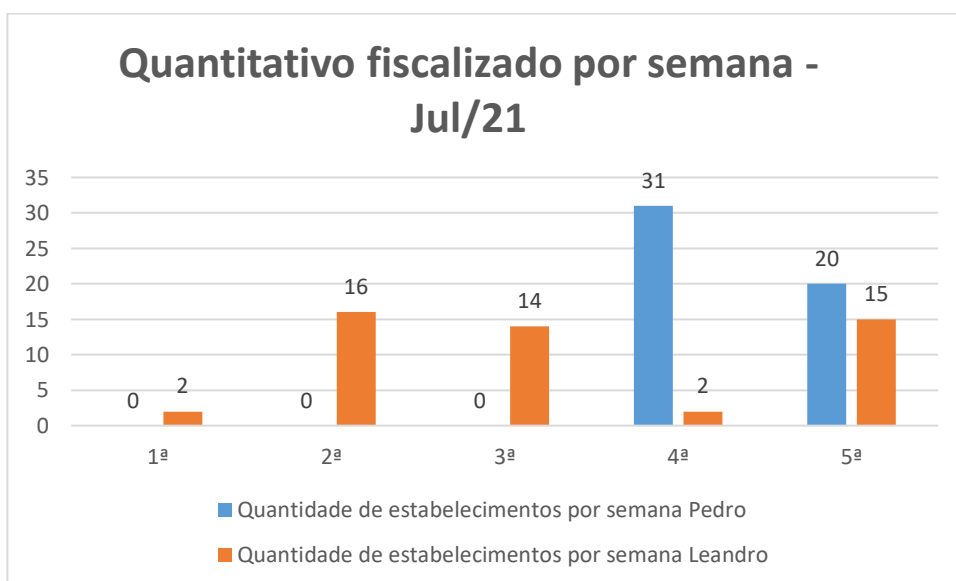
Comparando-se com o mesmo mês do ano atual, ainda que sob as mesmas condições epidemiológicas (pandemia), é possível notar que houve fiscalização (seguindo os protocolos de segurança estabelecidos pelas autoridades de saúde e fortalecidos nesta autarquia por meio de reuniões, avisos em e-mails e em outros canais de comunicação, o que compreende o uso de máscara, face shield, álcool gel/líquido e distanciamento), tendo resultado em 100 estabelecimentos fiscalizados e um total de 17 dias trabalhados.

Jose Anítey Almeida Teles  
Coordenador da Fiscalização  
do CRMV/PB

O valor médio diário de fiscalizações foi menor, quando comparado a meses anteriores, em virtude do período de férias de um dos fiscais e ainda devido a problemas de saúde familiar do outro fiscal, o qual necessitou se ausentar por alguns dias das suas atividades laborais.

Ressalta-se, entretanto, que os números mensais de fiscalização estão por ser ampliados, haja vista que a média de inspeções por semana tem oscilado bastante e, entendendo ainda que na última reunião do setor foi acordado que seria feita uma média de 5 estabelecimentos por dia, por fiscal, na Capital e Região Metropolitana. O quantitativo de alvos fiscalizados por semana, consta no Gráfico 3.

Gráfico 3 – Quantidade de alvos fiscalizados por semana, Julho 2021.



Analisando os dados do gráfico 3, nota-se significativa oscilação na quantidade fiscalizada semanalmente, especialmente pelo fiscal Leandro, na primeira e quarta semanas. A primeira semana contou com apenas dois dias de fiscalização, mas ainda assim o rendimento poderia ser melhor. A quarta semana foi quando o mesmo necessitou ausentar-se para prestar suporte de saúde ao familiar.

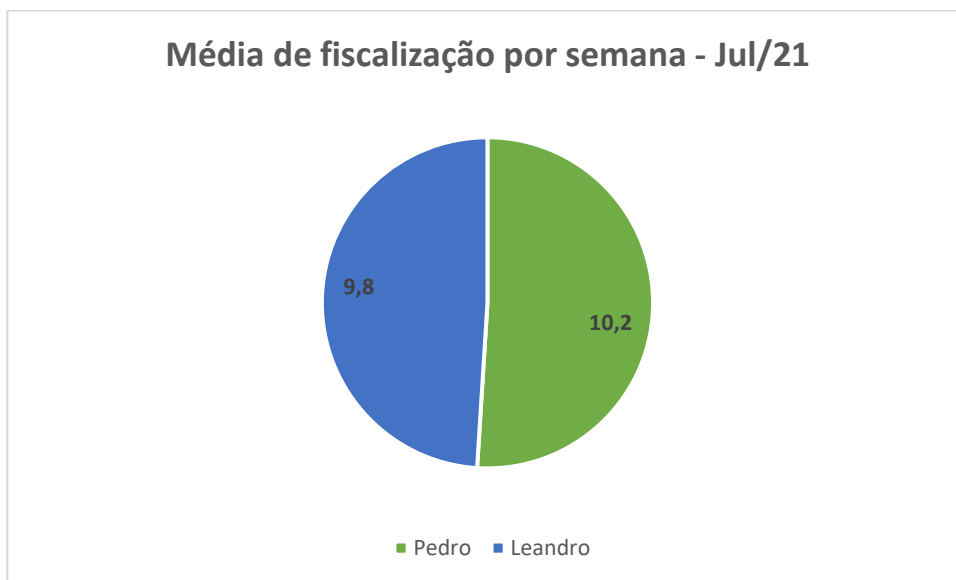
Nas demais semanas, pode-se dizer que o mesmo fiscal manteve uma média de desempenho, com uma média de 15 estabelecimentos fiscalizados por semana, atingindo cerca de 03 estabelecimentos inspecionados por dia.

O fiscal Pedro, encontrava-se em período de férias, retornando às atividades laborais somente a partir do dia 19 de julho de 2021. Ainda assim conseguiu atingir uma média de 25,5% estabelecimentos fiscalizados por semana.

Jose Anderson Almeida Teles  
Coordenador da Fiscalização  
do CRMV/PB

A média de fiscalização por semana (gráfico 4) foi avaliada e, embora o fiscal Leandro tenha trabalhado por mais dias no mês em questão, comparativamente ao fiscal Pedro que se encontrava em férias, seu desempenho ainda ficou abaixo, na Região Metropolitana.

Gráfico 4 – Média de fiscalizações efetivadas por semana, Julho 2021.



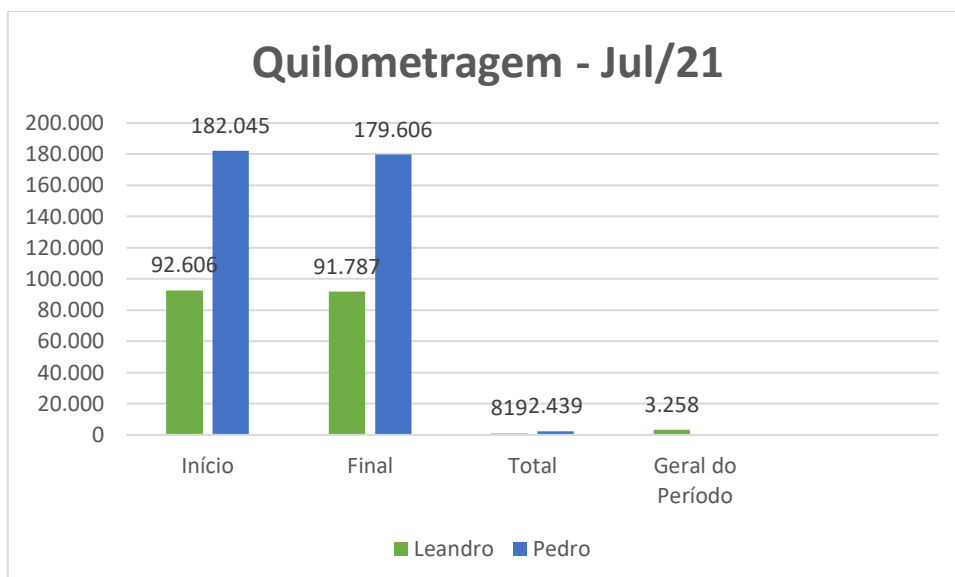
Vale informar que no mês de julho de 2021 foram registrados 03 novos estabelecimentos no CRMV-PB, embora seja um número ainda pequeno, nos meses de janeiro e abril do mesmo ano os números se assemelham. Já nos demais meses do primeiro semestre de 2021 houve um número maior de registros (Fev: 07; Mar: 11; Mai: 14 e Jun: 15).

É razoável entender que os fatores que contribuem com a oscilação dos números são de natureza externa (cumprimento e prazos por parte dos autuados). Por outro lado, destaca-se que há demonstração de que está havendo cuidado e conhecimento dos novos empreendedores, viabilizando ao CRMV-PB o acompanhamento das atividades de cada um desses alvos.

Para a consecução dos alvos de fiscalização, os fiscais contam com viaturas identificadas com o brasão da república e disponíveis em todo o período de serviço semanal. O total de quilômetros rodados em junho de 2021 encontra-se descrito no gráfico 5.

José Anderson Almeida Teles  
Coordenador da Fiscalização  
do CRMV/PB

Gráfico 5 – Quilometragem rodada por cada fiscal em julho de 2021.



Ao analisar a quantidade de quilômetros rodados no referido mês, constata-se que o fiscal Leandro apresentou menor quilometragem rodada (1620km a menos) quando confrontado com o fiscal Pedro, o que é justificável uma vez que semanalmente Pedro faz viagens de fiscalização a matadouros e, normalmente essas viagens totalizam de 600 a 800 km no dia.

## CONCLUSÃO

Embora estejamos trabalhando em fase de alerta devido à circulação do novo coronavírus, as viagens ao interior têm sido retomadas, de modo que o número de alvos tende a aumentar. Contudo, devido à documentação veicular não ter sido emitida pelo Detran-PB até fechamento deste relatório, as viaturas estão circulando somente na Capital e Região Metropolitana.

Jose Anderson Almeida Teles  
Coordenador da Fiscalização  
do CRMV/PB