



SERVIÇO PÚBLICO FEDERAL
CONSELHO REGIONAL DE MEDICINA VETERINÁRIA DO ESTADO DA PB – CRMV/PB
SETOR DE FISCALIZAÇÃO

RELATÓRIO MENSAL
PERÍODO: Outubro de 2021

Coordenador do setor:

Dr. Andreey Teles – Médico Veterinário – CRMV 1825-PB

João Pessoa, PB
2021

APRESENTAÇÃO

Ligado diretamente à gerência administrativa, o setor de fiscalização do CRMV-PB possui expressiva relevância por representar a autarquia em sua atuação externa, mais precisamente na averiguação do exercício das profissões de médico veterinário e zootecnista. Trata-se de um, dentre vários mecanismos, adotado pela entidade para proteger a sociedade e proporcionar o acesso produtos e serviços de qualidade, seguros e íntegros, oferecidos por profissionais competentes e capacitados.

É de sua responsabilidade a realização de inspeções *in loco* dos mais diversos estabelecimentos que comercializem produtos ou prestem serviços relacionadas à medicina veterinária ou zootecnia, podendo estar associados direta ou indiretamente à produção animal, à defesa sanitária, à saúde pública e ao meio ambiente, à indústria de produtos veterinários, produtos de origem animal e seus derivados, seja em âmbito público ou privado, tudo em áreas inseridas na sua jurisdição.

Ressalta-se que todas as medidas aplicadas pelos fiscais, se baseiam na legislação vigente, em especial nas leis e Resoluções do CFMV. No que tange ainda às medidas, essas são constituídas de orientações, esclarecimentos, alertas quanto a eventuais riscos identificados em cada alvo fiscalizado, bem como, nos casos de constatação de irregularidades, a lavratura de autos de constatação e infração.

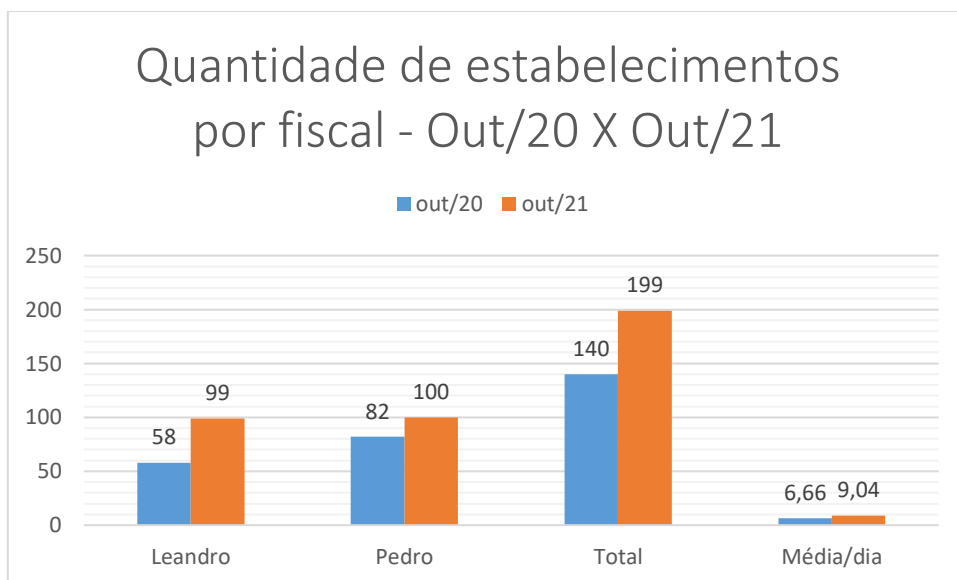
Objetivando quantificar e documentar as fiscalizações realizadas pela autarquia, como forma de criar um banco sistematizado de informações (tanto para consulta interna quanto externa - quando couber), o setor de fiscalização compila dados mensais, buscando o comparativo, sempre que possível, com o mesmo período de anos anteriores, de modo a identificarmos eventuais falhas e, com isso, buscarmos o aprimoramento de ações e do planejamento, de uma forma em geral.

A quantidade de estabelecimentos fiscalizada no mês de outubro de 2021, por cada um dos fiscais, individualmente e no cômputo total, segue descrito no gráfico 1.



Assinatura manuscrita e carimbo do Coordenador de Fiscalização do CRMV/PB.

Gráfico 1 – Total de estabelecimentos visitados por fiscal no mês de outubro de 2021.



Comparando os resultados de 2021 com outubro do ano anterior, observa-se um aumento no quantitativo de estabelecimentos fiscalizados.

No tocante aos demais meses de 2021, este foi o mês com melhor desempenho quantitativo, totalizando 199 estabelecimentos fiscalizados. O referido mês foi um dos que apresentou a melhor relação quantidade de dias trabalhados X número de estabelecimentos fiscalizados, ficando atrás somente do mês de setembro.

Destaca-se que esse resultado se deu em virtude da redução nos impactos restritivos decorrentes da pandemia, além do mais, as ações fiscalizatórias têm se intensificado no que diz respeito à acurácia das observações por parte dos agentes de fiscalização.

O impacto da melhor eficiência fiscalizatória pode ser observado no gráfico 2, por meio da quantidade de termos lavrados, em decorrência das ações de fiscalização, onde houve uma inversão no volume de termos, tendo aumentado os de constatação e de infração e, reduzido os de fiscalização.

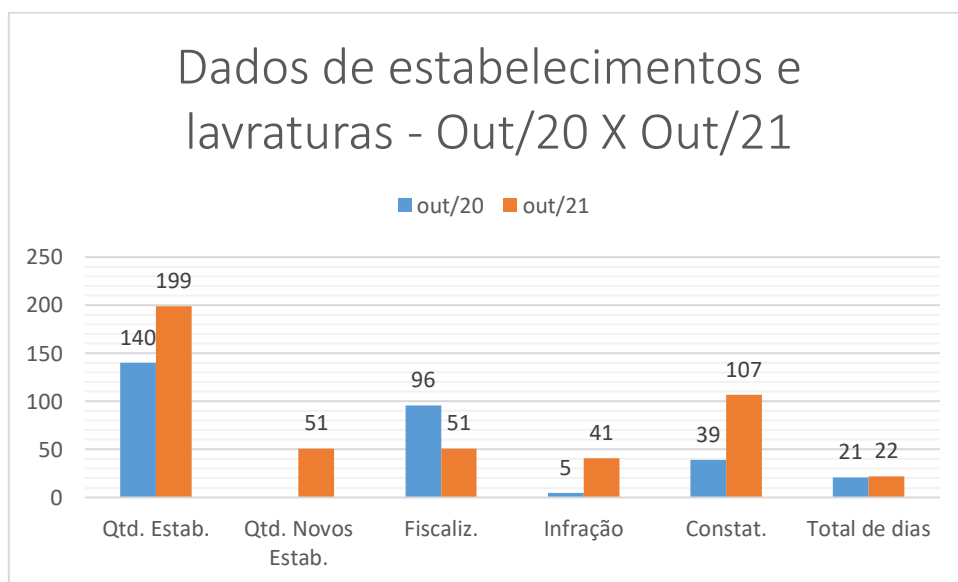
Embora não seja o esperado, os dois últimos termos passaram a surgir em maior quantidade após orientações aos fiscais quanto ao que observar com mais precisão e, também depois de treinamentos, acompanhamento dos fiscais em inspeções e ainda pela troca de informações entre este regional e o CFMV, mais precisamente o Núcleo de Apoio aos Regionais - NAR.

José Aracy Almeida Teles
Coordenador de Fiscalização
do CRMV/PE

Nota-se que o termo de fiscalização (lavrado quando o estabelecimento encontra-se todo dentro da regularidade), apareceu em menor quantidade em outubro de 2021 (45 lavraturas a menos) e, os de infração (36 autos a mais) e constatação (68 termos a mais) se apresentaram em maior número quando comparado com outubro de 2020.

Destaca-se que no mesmo período deste ano, a média de estabelecimentos inspecionados subiu para 9,04, contra 6,66/dia em outubro de 2020, em virtude de maior envolvimento, comprometimento da equipe, cumprimento do pacto firmado na reunião do final do primeiro semestre (esforço da equipe para fazermos, no mínimo, 5 estabelecimentos por dia), assim como pela maior flexibilização decorrentes da redução nos números da pandemia. Embora a pandemia tenha se mostrado menos impactante, os protocolos de segurança e proteção têm sido mantidos e seguidos pelos fiscais da autarquia.

Gráfico 2 – Dados de estabelecimentos e lavraturas do mês de outubro de 2020 e 2021.



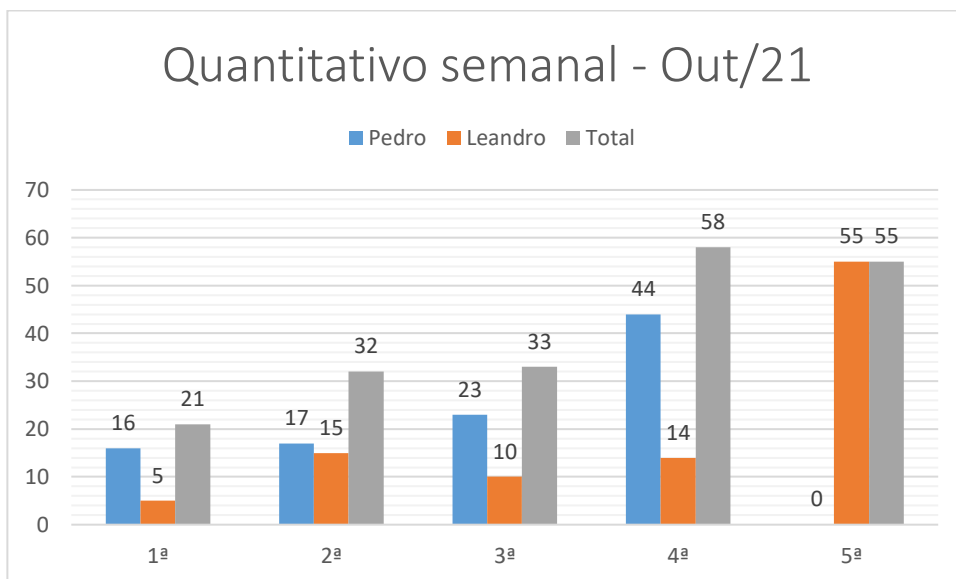
Vale ressaltar que em um período de apenas um dia trabalhado a mais (comparado ao mês de outubro de 2020), o setor de fiscalização aumentou seus números em 42,14% (saltando de 140 para 199 alvos inspecionados) em outubro de 2021.

Segundo o gráfico 3, pode-se observar que o volume semanal de fiscalizações foi praticamente equitativo entre os fiscais, já que a diferença entre eles (01 estabelecimento) não foi significativa. Todavia, vale destacar que, se o fiscal Pedro tivesse feito inspeções na quinta

Jose Amador Almeida Teles
Coordenador de Fiscalização
do CRANV/MS

semana do mês, os números teriam sido melhores do que o registrado. Porém, este fato não retira do mês de outubro o título do melhor de 2021.

Gráfico 3 – Quantidade de alvos fiscalizados semanalmente, por fiscal, no mês de outubro de 2021.

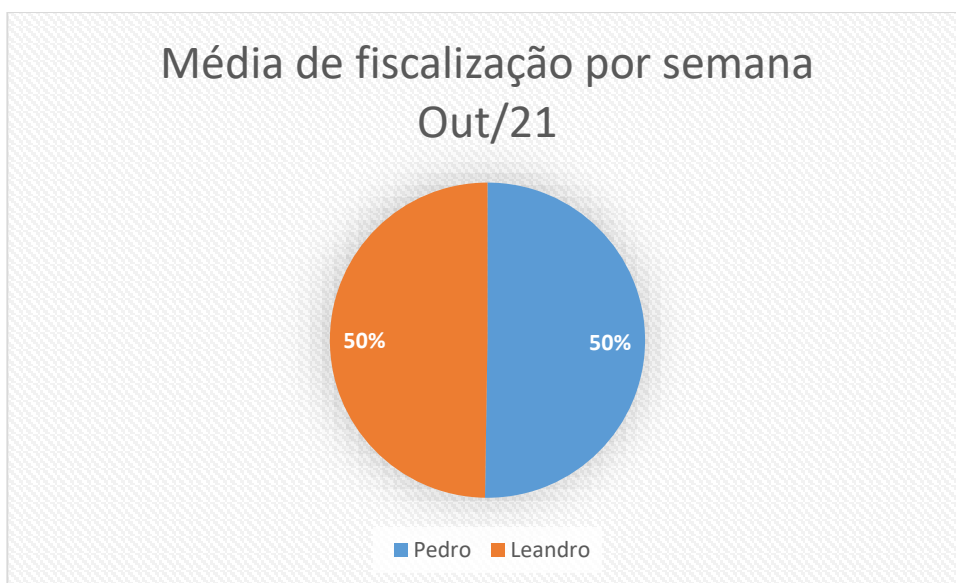


Os valores registrados no mês de outubro, mensurando a diferença de desempenho entre os fiscais se encontram num patamar muito próximo entre si, tendo sido registrada média de 19,8 (49,75%) para Leandro e 20 (50,25%) para Pedro (Gráfico 4). No gráfico a diferença não aparece em virtude do arredondamento do sistema.

Em outubro do ano passado, os valores registrados foram 3,9 para Pedro e 2,76 para Leandro, mostrando-se como uma diferença um pouco maior na média entre eles. A partir desse resultado, sugere-se que houve um melhor cumprimento do planejamento semanal e atingimento de metas por ambos, no mesmo mês de 2021.

Jose Anderson Almeida Teles
Coordenador de Fiscalização
do CRMV/PB

Gráfico 4 – Média de fiscalizações efetivadas por semana, outubro 2021.



Dando continuidade ao acompanhamento de novos estabelecimentos fiscalizados pela primeira vez (variável analisada desde o mês de maio), nota-se que o mês de outubro de 2021 tiveram 51 novos alvos, contra somente 01 de outubro de 2020.

É válido entender que os fatores que contribuem com a oscilação no número de novos registros são de natureza externa (cumprimento de orientações e prazos por parte dos atuados). Por outro lado, sugere-se que está havendo cuidado e conhecimento de alguns empreendedores, já que estes têm viabilizado ao fiscais do CRMV-PB o acompanhamento das atividades, prestação de esclarecimentos e orientações pelos fiscais, a cada um dos alvos, especialmente os que necessitam de ajustes, estendendo-se as ações descritas acima ao setor de fiscalização, através do recebimento de pessoas com dúvidas, ligações, emails, dentre outros.

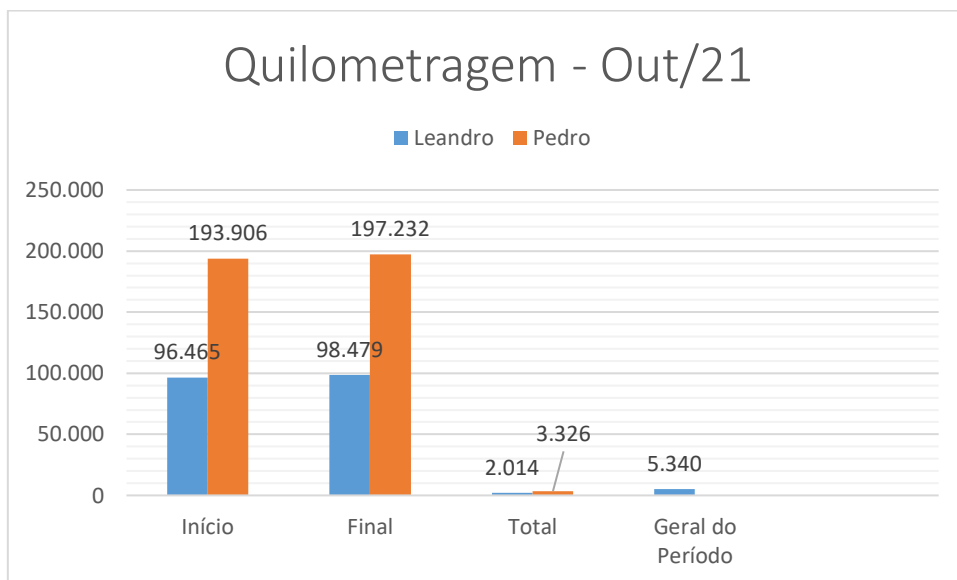
Para a realização das ações de fiscalização, os fiscais contam com viaturas identificadas com o brasão da república e disponíveis em todo o período de serviço. Podendo ser usadas em finais de semana desde que comunicadas previamente ou que haja necessidade, informada via ofício e planejamento ao coordenador do setor e demais instâncias, conforme designado pela presidência.

Destes veículos é feito o controle da quilometragem e do consumo de combustível. O total de quilômetros rodados em outubro de 2021 encontra-se descrito no gráfico 5. O fiscal Pedro utilizou mais o veículo, somando uma diferença de quilometragem de 1.312km quando comparado com o veículo do fiscal José Leandro.

José Anderson Almeida Teles
Coordenador da Fiscalização
do CRMV/PB

No que se refere ao combustível, os dois veículos consumiram no mês em questão, o total de 498,51 litros de gasolina, sendo 347,88 litros pelo Cobalt – Pedro Marcelino, e 150,63 litros pelo Ford Ka – José Leandro.

Gráfico 5 – Quilometragem rodada por cada fiscal em outubro de 2021.



CONCLUSÃO

A equipe de fiscalização já está vacinada e trabalhando dentro da normalidade, ainda que existam todos os cuidados exigidos em virtude da pandemia do novo coronavírus.

As viagens ao interior já foram retomadas e estão ocorrendo quase que semanalmente, salvo quando existem feriados, o que tem contribuído com o aumento no número de alvos fiscalizados.

Os números esperados estão sendo atingidos, porém é preciso mais trabalho externo, especialmente em alvos da capital, visando o cumprimento do planejamento e das orientações conforme acordado em reuniões.

Os resultados de desempenho do setor têm sido satisfatórios.

José Anacleto Almeida Teles
Coordenador de Fiscalização
do CAMV/PB